

Дата (рік, місяць, число)

Установа/бюджет Корюківська міська рада за ЄДРПОУ

Територія м.Корюківка Корюківський

Організаційно-правова форма район Чернігівська область за КОАТУУ

господарювання Орган місцевого самоврядування за КОПФГ

Орган державного управління \_\_\_\_\_ за КОДУ

Вид економічної діяльності державне управління загального

характеру \_\_\_\_\_ за КВЕД

КОДИ		
2018	1	12
	04061760	
	7422410100	
	420	
	84.11	

Одиниця виміру: грн.  
Періодичність: квартальна, річна

**БАЛАНС**  
на 1 січня 2018 року

Форма № 1-дс

АКТИВ	Код рядка	На початок звітного періоду	На кінець звітного періоду
1	2	3	4
<b>I. НЕФІНАНСОВІ АКТИВИ</b>			
Основні засоби:	1000	4 931 564	13 090 926
первісна вартість	1001	10 890 894	42 054 076
знос	1002	5 959 330	28 963 150
Інвестиційна нерухомість	1010	-	-
первісна вартість	1011	-	-
знос	1012	-	-
Нематеріальні активи:	1020	2 692	18 732
первісна вартість	1021	2 692	18 732
накопичена амортизація	1022	-	-
Незавершені капітальні інвестиції	1030	4 146 032	14 579 784
Довгострокові біологічні активи	1040	-	-
первісна вартість	1041	-	-
накопичена амортизація	1042	-	-
Запаси	1050	485 401	850 154
Виробництво	1060	-	-
Поточні біологічні активи	1090	-	-
<b>Усього за розділом I</b>	<b>1095</b>	<b>9 565 689</b>	<b>28 539 596</b>
<b>II ФІНАНСОВІ АКТИВИ</b>			
Довгострокова дебіторська заборгованість	1100	-	-
Довгострокові фінансові інвестиції, у тому числі:	1110	-	-
цінні папери, крім акцій	1111	-	-
акції та інші форми участі в капіталі	1112	-	-
Поточна дебіторська заборгованість			
за розрахунками з бюджетом	1120	-	-
за розрахунками за товари, роботи, послуги	1125	-	-
за наданими кредитами	1130	-	-
за виданими авансами	1135	-	-
за розрахунками із соціального страхування	1140	-	-
за внутрішніми розрахунками	1145	-	-
інша поточна дебіторська заборгованість	1150	-	-
Поточні фінансові інвестиції	1155	-	-

12 січ 2018

*Володимир Р.*

Управління Державної  
казначейської служби України  
у Корюківському районі  
Чернігівської області

Грошові кошти та їх еквіваленти розпорядників бюджетних коштів та державних цільових фондів у:			
національній валюті, у тому числі в:	1160	72 042	72 127
касі	1161	-	-
казначействі	1162	72 042	72 127
установах банків	1163	-	-
іноземній валюті	1165	-	-
Кошти бюджетів та інших клієнтів на:			
єдиному казначейському рахунку	1170	-	-
рахунках в установах банків у тому числі:	1175	-	-
в національній валюті	1176	-	-
в іноземній валюті	1177	-	-
Інші фінансові активи	1180	2 418	1 697
<b>Усього за розділом II</b>	<b>1195</b>	<b>74 460</b>	<b>73 824</b>
<b>III ВИТРАТИ МАЙБУТНІХ ПЕРІОДІВ</b>	<b>1200</b>	<b>3 468</b>	<b>8 052</b>
<b>БАЛАНС</b>	<b>1300</b>	<b>9 643 617</b>	<b>28 621 472</b>
<b>ПАСИВ</b>	<b>Код рядка</b>	<b>На початок звітного періоду</b>	<b>На кінець звітного періоду</b>
<b>1</b>	<b>2</b>	<b>3</b>	<b>4</b>
<b>I. ВЛАСНИЙ КАПІТАЛ ТА ФІНАНСОВИЙ РЕЗУЛЬТАТ</b>			
Внесений капітал	1400	4 934 256	14 297 804
Капітал у дооцінках	1410	-	15 675
Фінансовий результат	1420	563 329	-292 963
Капітал у підприємствах	1430	-	-
Резерви	1440	-	-
Цільове фінансування	1450	4 146 032	14 600 956
<b>Усього за розділом I</b>	<b>1495</b>	<b>9 643 617</b>	<b>28 621 472</b>
<b>II. ЗОБОВ'ЯЗАННЯ</b>			
Довгострокові зобов'язання:			
за цінними паперами	1500	-	-
за кредитами	1510	-	-
інші довгострокові зобов'язання	1520	-	-
Поточна заборгованість за довгостроковими зобов'язаннями	1530	-	-
Поточні зобов'язання:			
за платежами до бюджету	1540	-	-
за розрахунками за товари, роботи, послуги	1545	-	-
за кредитами	1550	-	-
за одержаними авансами	1555	-	-
за розрахунками з оплати праці	1560	-	-
за розрахунками із соціального страхування	1565	-	-
за внутрішніми розрахунками	1570	-	-
інші поточні зобов'язання, з них:	1575	-	-
за цінними паперами	1585	-	-
<b>Усього за розділом II</b>	<b>1595</b>	<b>-</b>	<b>-</b>
<b>III. ЗАБЕЗПЕЧЕННЯ</b>	<b>1600</b>	<b>-</b>	<b>-</b>
<b>IV. ДОХОДИ МАЙБУТНІХ ПЕРІОДІВ</b>	<b>1700</b>	<b>-</b>	<b>-</b>
<b>БАЛАНС</b>	<b>1800</b>	<b>9 643 617</b>	<b>28 621 472</b>

Перший заступник міського голови

(підпис)

О.М.Савченко

Начальник відділу бухгалтерського обліку та звітності (головний бухгалтер)

*Савченко*

(ініціали та прізвище)  
Управління Державної казначейської служби України у Корюківському районі Чернігівської області

О.М.Кожема

12 січ 2018

Установа/бюджет  
Територія  
Організаційно-правова форма господарювання  
Орган державного управління  
Вид економічної діяльності  
Одиниця виміру: грн.  
Періодичність: квартальна, річна

Дата (рік, місяць, число)  
за ЄДРПОУ  
за КОАТУУ  
за КОПФГ  
за КОДУ  
за КВЕД

Корюківська міська рада  
м. Корюківка Корюківський район Чернігівська область  
Орган місцевого самоврядування  
державне управління загального характеру

КОДИ		
2018	1	12
	04061760	
	7422410100	
	420	
	84.11	

**ЗВІТ ПРО ФІНАНСОВІ РЕЗУЛЬТАТИ**  
за 2017 рік  
**I. ФІНАНСОВИЙ РЕЗУЛЬТАТ ДІЯЛЬНОСТІ**

Форма № 2-дс

Стаття	Код рядка	За звітний період	За аналогічний період попереднього року
1	2	3	4
<b>ДОХОДИ</b>			
<b>Доходи від обмінних операцій</b>			
Бюджетні асигнування	2010	47 138 839	-
Доходи від надання послуг (виконання робіт)	2020	-	-
Доходи від продажу активів	2030	59 371	-
Фінансові доходи	2040	-	-
Інші доходи від обмінних операцій	2050	-	-
<b>Усього доходів від обмінних операцій</b>	<b>2080</b>	<b>47 198 210</b>	-
<b>Доходи від необмінних операцій</b>			
Податкові надходження	2090	-	-
Неподаткові надходження	2100	-	-
Трансферти	2110	-	-
Надходження до державних цільових фондів	2120	-	-
Інші доходи від необмінних операцій	2130	1 248	-
<b>Усього доходів від необмінних операцій</b>	<b>2170</b>	<b>1 248</b>	-
<b>Усього доходів</b>	<b>2200</b>	<b>47 199 458</b>	-

Управління Державної  
казначейської служби України  
у Корюківському районі  
Чернігівської області

12 СІЧ 2018

*Лещенко*

<b>ВИТРАТИ</b>			
<b>Витрати за обмінними операціями</b>			
Витрати на виконання бюджетних програм	2210	15 615 731	-
Витрати на виготовлення продукції (надання послуг, виконання робіт)	2220	59 937	-
Витрати з продажу активів	2230	-	-
Фінансові витрати	2240	-	-
Інші витрати за обмінними операціями	2250	1 488 807	-
<b>Усього витрат за обмінними операціями</b>	<b>2290</b>	<b>17 164 475</b>	-
<b>Витрати за необмінними операціями</b>			
Трансферти	2300	49 940	-
Інші витрати за необмінними операціями	2310	31 616 243	-
<b>Усього витрати за необмінними операціями</b>	<b>2340</b>	<b>31 666 183</b>	-
<b>Усього витрат</b>	<b>2380</b>	<b>48 830 658</b>	-
<b>Профіцит/дефіцит за звітний період</b>	<b>2390</b>	<b>-1 631 200</b>	-

## II. ВИДАТКИ БЮДЖЕТУ (КОШТОРИСУ) ЗА ФУНКЦІОНАЛЬНОЮ КЛАСИФІКАЦІЄЮ ВИДАТКІВ ТА КРЕДИТУВАННЯ БЮДЖЕТУ

Найменування показника	Код рядка	За звітний період	За аналогічний період попереднього року
1	2	3	4
Загальнодержавні функції	2420	48 830 658	-
Оборона	2430	-	-
Громадський порядок, безпека та судова влада	2440	-	-
Економічна діяльність	2450	-	-
Охорона навколишнього природного середовища	2460	-	-
Житлово-комунальне господарство	2470	-	-
Охорона здоров'я	2480	-	-
Духовний та фізичний розвиток	2490	-	-
Освіта	2500	-	-
Соціальний захист та соціальне забезпечення	2510	-	-
<b>УСЬОГО:</b>	<b>2520</b>	<b>48 830 658</b>	-

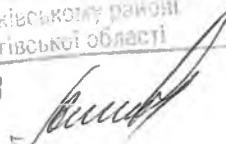
Управління Державної  
казначейської служби України  
у Корюківському районі  
Чернігівської області

12 СІЧ 2018

*Вид*

**III. ВИКОНАННЯ БЮДЖЕТУ (КОШТОРИСУ)**


Стаття	Код рядка	Загальний фонд				Спеціальний фонд			
		план на рік	план на звітний період з урахуванням змін	фактична сума виконання за звітний період	різниця (графа 5 мінус графа 4)	план на рік	план на звітний період з урахуванням змін	фактична сума виконання за звітний період	різниця (графа 9 мінус графа 8)
1	2	3	4	5	6	7	8	9	10
<b>ДОХОДИ</b>									
Податкові надходження	2530	-	-	-	-	-	-	-	-
Неподаткові надходження	2540								
Доходи від власності та підприємницької діяльності	2541								
Адміністративні збори та платежі, доходи від некомерційної господарської діяльності	2542								
Інші неподаткові надходження	2543								
Власні надходження бюджетних установ	2544								
Доходи від операцій з капіталом	2550								
Офіційні трансферти, з них:	2560								
від органів державного управління	2561								
Цільові фонди	2570								
Надходження державних цільових фондів	2580								
Надходження Пенсійного фонду України	2581								
Надходження Фонду загальнообов'язкового державного соціального страхування України на випадок	2582								
Надходження Фонду соціального страхування України	2583								
Інші надходження	2590								
<b>Усього доходів</b>	<b>2600</b>								
<b>ВИТРАТИ</b>									
Оплата праці і нарахування на заробітну плату	2610								
Використання товарів і послуг	2620								
Обслуговування боргових зобов'язань	2630								
Поточні трансферти, з них:	2640								
органам державного управління інших рівнів	2641								
Соціальне забезпечення	2650								
Інші поточні видатки	2660								
Нерозподілені видатки	2670								
Придбання основного капіталу	2680								
Капітальні трансферти, з них:	2690								
органам державного управління інших рівнів	2691								
Внутрішнє кредитування	2700								
Зовнішнє кредитування	2710								
<b>Усього витрат</b>	<b>2780</b>								
<b>Профіцит/дефіцит за звітний період</b>	<b>2790</b>	-	-	-	-	-	-	-	-

Управління бюджетної  
 та фінансової служби - районні  
 у Косаківському районі  
 Чернігівської області  
 12 січ 2018  


**IV. ЕЛЕМЕНТИ ВИТРАТ ЗА ОБМІННИМИ ОПЕРАЦІЯМИ**

Стаття	Код рядка	За звітний період	За аналогічний період попереднього року
1	2	3	4
Витрати на оплату праці	2820	5 187 484	-
Відрахування на соціальні заходи	2830	1 158 838	-
Матеріальні витрати	2840	8 124 713	-
Амортизація	2850	1 204 633	-
Інші витрати	2860	1 488 807	-
<b>Усього</b>	<b>2890</b>	<b>17 164 475</b>	<b>-</b>

Перший заступник міського голови

  
\_\_\_\_\_  
(підпис)

О.М.Савченко  
\_\_\_\_\_  
(ініціали та прізвище)

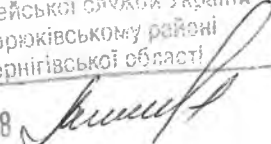
Начальник відділу бухгалтерського обліку та звітності  
(головний бухгалтер)

  
\_\_\_\_\_  
(підпис)

О.М.Кожема  
\_\_\_\_\_  
(ініціали та прізвище)

Управління Державної  
казначейської служби України  
у Корюківському районі  
Чернігівської області

12 січ 2018



	Дата (рік, місяць, число)	КОДИ		
		2018	1	12
Установа/бюджет	Корюківська міська рада за ЄДРПОУ	04061760		
Територія	м.Корюківка Корюківський район Чернігівська область за КОАТУУ	7422410100		
Організаційно-правова форма господарювання	Орган місцевого самоврядування за КОПФГ	420		
Орган державного управління	за КОДУ			
Вид економічної діяльності	державне управління загального характеру за КВЕД	84.11		
Одиниця виміру: грн.				
Періодичність: річна				

**ЗВІТ ПРО РУХ ГРОШОВИХ КОШТІВ**  
за 2017 рік

Форма № 3-дс

Стаття	Код рядка	За звітний період	За аналогічний період попереднього
1	2	3	4
<b>I. Рух коштів у результаті операційної діяльності</b>			
Надходження від обмінних операцій:			
бюджетні асигнування	3000	47 138 839	-
надходження від надання послуг (виконання робіт)	3005	-	-
надходження від продажу активів	3010	59 371	-
інші надходження від обмінних операцій	3015	-	-
Надходження від необмінних операцій:			
податкові надходження	3020	-	-
неподаткові надходження	3025	-	-
трансфери, з них:	3030	-	-
кошти трансфертів, отримані від органів державного управління	3031	-	-
надходження до державних цільових фондів	3040	-	-
інші надходження від необмінних операцій	3045	1 248	-
Інші надходження	3090	83 940	-
<b>Усього надходжень від операційної діяльності</b>	<b>3095</b>	<b>47 283 398</b>	<b>-</b>
Витрати за обмінними операціями:			
витрати на виконання бюджетних програм	3100	15 615 731	-
витрати на виготовлення продукції (надання послуг, виконання робіт)	3110	59 937	-
витрати з продажу активів	3115	-	-
інші витрати за обмінними операціями	3120	1 488 807	-
Витрати за необмінними операціями:			
трансфери, з них:	3125	49 940	-
кошти трансфертів органам державного управління інших рівнів	3126	-	-
інші витрати за необмінними операціями	3130	31 616 243	-
Інші витрати	3180	83 940	-
<b>Усього витрат від операційної діяльності</b>	<b>3190</b>	<b>48 914 598</b>	<b>-</b>
<b>Чистий рух коштів від операційної діяльності</b>	<b>3195</b>	<b>-1 631 200</b>	<b>-</b>
<b>II. Рух коштів у результаті інвестиційної діяльності</b>			
Надходження від продажу:			
фінансових інвестицій	3 200	-	-
основних засобів	3205	-	-
інвестиційної нерухомості	3210	-	-
нематеріальних активів	3215	-	-
незавершених капітальних інвестицій	3220	-	-
довгострокових біологічних активів	3225	-	-
Надходження цільового фінансування	3230	16 320 779	-
Інші надходження	3235	-	-
<b>Усього надходжень від інвестиційної діяльності</b>	<b>3240</b>	<b>16 320 779</b>	<b>-</b>
Витрати на придбання:			
фінансових інвестицій	3245	-	-
основних засобів	3250	8 988 588	-
інвестиційної нерухомості	3255	-	-
нематеріальних активів	3260	-	-
незавершених капітальних інвестицій	3265	5 713 662	-
довгострокових біологічних активів	3270	-	-
Інші витрати	3285	-	-
<b>Усього витрат від інвестиційної діяльності</b>	<b>3290</b>	<b>14 702 250</b>	<b>-</b>
<b>Чистий рух коштів від інвестиційної діяльності</b>	<b>3295</b>	<b>1 618 529</b>	<b>-</b>

Управління державної казначейської служби України  
у Чернігівському районі  
Чернігівської області

12 СІЧ 2018

*Вашингтон*

<b>III. Рух коштів у результаті фінансової діяльності</b>			
<b>Надходження від:</b>			
повернення кредитів	3300	-	-
отримання позик	3305	-	-
отримання відсотків (роялті)	3310	-	-
Інші надходження	3340	-	-
<b>Усього надходжень від фінансової діяльності</b>	<b>3345</b>	<b>-</b>	<b>-</b>
<b>Витрати на:</b>			
надання кредитів	3350	-	-
погашення позик	3355	-	-
сплату відсотків	3360	-	-
Інші витрати	3380	-	-
Коригування	3385	-	-
<b>Усього витрат від фінансової діяльності</b>	<b>3390</b>	<b>-</b>	<b>-</b>
<b>Чистий рух коштів від фінансової діяльності</b>	<b>3395</b>	<b>-</b>	<b>-</b>
<b>Чистий рух коштів за звітний період</b>	<b>3400</b>	<b>-12 671</b>	<b>-</b>
Залишок коштів на початок року	3405	72 042	-
Залишок коштів отриманий	3410	42 539	-
Залишок коштів перерахований	3415	29 783	-
Вплив зміни валютних курсів на залишок коштів	3420	-	-
<b>Залишок коштів на кінець року</b>	<b>3425</b>	<b>72 127</b>	<b>-</b>

\* Надходження в натуральній формі

\* Витрати в натуральній формі

Перший заступник міського голови

Начальник відділу бухгалтерського обліку та звітності (головний бухгалтер)

(підпис)

(підпис)

270021

270021

О.М.Савченко

(ініціал та прізвище)

О.М.Кожема

(ініціал та прізвище)



12 січ 2018

*(Handwritten signature)*



Дата (рік, місяць, число)

КОДИ		
2018	1	12
04061760		
7422410100		
420		
84.11		


Установа/бюджет Корюківська міська рада за ЄДРПОУ  
 Територія м.Корюківка Корюківський район Чернігівська область за КОАТУУ  
 Організаційно-правова форма господарювання Орган місцевого самоврядування за КОПФГ  
 Орган державного управління за КОДУ  
 Вид економічної діяльності державне управління загального характеру за КВЕД  
 Одиниця виміру: грн.  
 Періодичність: річна

### ЗВІТ ПРО ВЛАСНИЙ КАПІТАЛ за 2017 рік

Форма N 4-дс

Стаття	Код рядка	Внесений капітал	Капітал у дооцінках	Фінансовий результат	Капітал у підприємствах	Резерви	Цільове фінансування	Разом
1	2	3	4	5	6	7	8	9
Залишок на початок року	4000	4 934 256	-	563 329	-	-	4 146 032	9 643 617
<b>Коригування:</b>								
Зміна облікової політики	4010	-	-	-	-	-	-	-
Виправлення помилок	4020	-	-	-	-	-	-	-
Інші зміни	4030	-	-	-	-	-	-	-
Скоригований залишок на початок року	4090	4 934 256	-	563 329	-	-	4 146 032	9 643 617
<b>Переоцінка активів:</b>								
Дооцінка (уцінка) основних засобів	4100	-	-	-	-	-	-	-
Дооцінка (уцінка) незавершених капітальних інвестицій	4110	-	-	-	-	-	-	-
Дооцінка (уцінка) нематеріальних активів	4120	-	-	-	-	-	-	-
Дооцінка (уцінка) довгострокових біологічних активів	4130	-	-	-	-	-	-	-
Профіцит/дефіцит за звітний період	4200	-	-	-1 631 200	-	-	-	-1 631 200
Збільшення капіталу в підприємствах	4210	22 739 228	15 675	843 708	-	-	16 533 476	40 132 087
Зменшення капіталу в підприємствах	4220	-13 375 680	-	-68 800	-	-	-6 078 552	-19 523 032
Інші зміни в капіталі	4290	-	-	-	-	-	-	-
Разом змін в капіталі	4300	9 363 548	15 675	-856 292	-	-	10 454 924	18 977 855
Залишок на кінець року	4310	14 297 804	15 675	-292 963	-	-	14 600 956	28 621 472

Перший заступник міського голови

  
(підпис)

О.М.Савченко


(ініціали та прізвище)

Начальник відділу бухгалтерського обліку та звітності (головний бухгалтер)

  
(підпис)

О.М.Кожема

(ініціали та прізвище)



12 СІЧ 2018

Дата (рік, місяць, число)

КОД		
2018	1	12
04061760		
7422410100		
420		
84.11		

за ЄДРПОУ  
за КОАТУУ  
за КОПФГ  
за КОДУ  
за КВЕД

Суб'єкт бухгалтерського обліку в державному секторі/бюджет  
Територія  
Організаційно-правова форма господарювання  
Орган державного управління  
Вид економічної діяльності  
Одиниця виміру: грн.  
Періодичність: річна

Корюківська міська рада  
м. Корюківка Корюківський район Чернігівська область  
Орган місцевого самоврядування  
державне управління загального характеру

**ПРИМІТКИ ДО РІЧНОЇ ФІНАНСОВОЇ ЗВІТНОСТІ**  
за 2017 рік

Форма № 5-дс

**I. Основні засоби**

Групи основних засобів	Код рядка	Залишок на початок року		Переоцінка (дооцінка +, уцінка -)		Вибуття за звітний рік		Надійшло за рік		Зменшення/відновлення корисності	Нарахована амортизація за звітний рік	Інші зміни за рік		Залишок на кінець року		Діапазон корисного використання	
		первісна (переоцінена) вартість	знос	первісної (переоціненої) вартості	зносу	первісна (переоцінена) вартість	накопичена амортизація	первісна (переоцінена) вартість	знос			первісної (переоціненої) вартості	зносу	первісна (переоцінена) вартість	знос	від	до
1	2	3	4	5	6	7	8	9	10	11	12	13	14	15	16	17	18
Інвестиційна нерухомість	010	-	-	-	-	-	-	-	-	-	-	-	-	-	-	-	-
Земельні ділянки	020	297 979	-	-	-	-	-	-	-	-	-	-	-	297 979	-	-	-
Капітальні витрати на поліпшення земель	030	-	-	-	-	-	-	-	-	-	-	-	-	-	-	-	-
Будівлі, споруди та передавальні пристрої	040	7 815 852	5 149 064	79 195	63 520	11 232 769	47 687	38 821 598	21 113 062	-	456 178	-	-	35 483 876	26 734 137	10	50
Машини та обладнання	050	762 695	160 330	-	-	388 409	107 038	1 422 606	310 957	-	74 970	-	-	1 796 892	439 219	10	15
Транспортні засоби	060	248 333	49 533	-	-	2 211 120	11 839	2 453 537	53 566	-	4 756	-	-	490 750	96 016	7	10
Інструменти, прилади, інвентар	070	751 281	124 504	-	-	317 786	4 849	451 846	285 774	-	47 910	-	-	885 341	453 339	5	10
Тварини та багаторічні насадження	080	48 582	48 582	-	-	-	-	8 050	4 450	-	-	-	-	56 632	53 032	10	50
Інші основні засоби	090	226 803	73 878	-	-	-	-	99 614	67 862	-	14 823	-	-	326 417	156 563	10	10
Музейні фонди	100	-	-	-	-	-	-	-	-	-	-	-	-	-	-	-	-
Бібліотечні фонди	110	-	-	-	-	-	-	108	54	-	-	-	-	108	54	-	-
Малоцінні необоротні матеріальні активи	120	572 782	286 391	-	-	5 986	3 792	987 957	494 774	-	-	-	-	1 554 753	777 373	-	-
Білизна, постільні речі, одяг та взуття	130	2 085	1 043	-	-	-	-	6 000	3 000	-	-	-	-	8 085	4 043	-	-
Інвентарна тара	140	-	-	-	-	-	-	-	-	-	-	-	-	-	-	-	-
Необоротні матеріальні активи спеціального призначення	150	-	-	-	-	-	-	670 106	-	-	-	-	-	670 106	-	-	-
Природні ресурси	160	-	-	-	-	-	-	-	-	-	-	-	-	-	-	-	-
Інші необоротні матеріальні активи	170	164 502	66 005	-	-	-	-	318 635	183 369	-	-	-	-	483 137	249 374	-	-
<b>Разом</b>	<b>180</b>	<b>10890894</b>	<b>5959330</b>	<b>79195</b>	<b>63520</b>	<b>14156070</b>	<b>175205</b>	<b>45240057</b>	<b>22516868</b>	<b>0</b>	<b>598637</b>	<b>0</b>	<b>0</b>	<b>42054076</b>	<b>28963150</b>	<b>52</b>	<b>145</b>

3 рядка 180 графа 7

• Вартість основних засобів, які вибули внаслідок :  
- безоплатної передачі (внутрішньомісця передача)  
- продажу  
- крадіжки, нестачі  
- списання, як непридатні

(181) \_\_\_\_\_ 14150084  
(182) \_\_\_\_\_  
(183) \_\_\_\_\_  
(184) \_\_\_\_\_

3 рядка 180 графа 9

збільшення вартості основних засобів в результаті :  
- придбання  
- реконструкції, добудови, дообладнання,  
- безкоштовного отримання за операціями внутрішньомісчої  
- отримання благодійних грантів, дарунків

(185) \_\_\_\_\_ 3578737  
(186) \_\_\_\_\_ 693016  
(187) \_\_\_\_\_ 38855290  
(188) \_\_\_\_\_ 209403

Управління державної  
казначейської служби у місті  
у Корюківському районі  
Чернігівської області  
12 СІЧ 2018

3 рядка 180 графа 15

вартість основних засобів, щодо яких існують передбачені чинним законодавством обмеження права власності, користування та розпорядження  
 залишкова вартість основних засобів, що тимчасово не використовуються (консервація, реконструкція тощо)  
 вартість повністю амортизованих основних засобів, які продовжують використовуватись  
 вартість основних засобів, які утримуються для продажу, передачі без оплати  
 вартість безоплатно отриманих основних засобів (крім внутрішньої передачі)  
 знос основних засобів, щодо яких існують обмеження права власності, користування та розпорядження

(189) \_\_\_\_\_  
 (190) \_\_\_\_\_  
 (191) 16927087  
 (192) \_\_\_\_\_  
 (193) 3794310  
 (194) \_\_\_\_\_

3 рядка 180 графа 16

## II. Нематеріальні активи

Групи нематеріальні активи	Код рядка	Залишок на початок року		Переоцінка (дооцінка +, уцінка -)		Вибуття за звітний рік		Надійшло за рік		Зменшення/відновлення корисності за рік	Нараховано амортизацію у звітному році	Інші зміни за рік		Залишок на кінець року		Діапазон корисного використання	
		первісна (переоцінена) вартість	накопичена амортизація	первісна вартість	накопиченої амортизації	первісна (переоцінена) вартість	накопичена амортизація	первісна (переоцінена) вартість	накопичена амортизація			первісної (переоціненої) вартості	накопиченої амортизації	первісна (переоцінена) вартість	накопиченої амортизації	від	до
1	2	3	4	5	6	7	8	9	10	11	12	13	14	15	16	17	18
Авторське та суміжні з ним права	200	-	-	-	-	-	-	-	-	-	-	-	-	-	-	-	-
Права користування природними ресурсами	210	-	-	-	-	-	-	-	-	-	-	-	-	-	-	-	-
Права на знаки для товарів і послуг	220	-	-	-	-	-	-	-	-	-	-	-	-	-	-	-	-
Права користування майном	230	-	-	-	-	-	-	-	-	-	-	-	-	-	-	-	-
Права на об'єкти промислової власності	240	-	-	-	-	-	-	-	-	-	-	-	-	-	-	-	-
Інші нематеріальні активи	250	2 692	-	-	-	-	-	16 040	-	-	-	-	-	18 732	-	-	-
<b>Разом</b>	<b>260</b>	<b>2 692</b>	-	-	-	-	-	<b>16 040</b>	-	-	-	-	-	<b>18 732</b>	-	-	-

3 рядка 260 графа 15

вартість безоплатно отриманих нематеріальних активів  
 вартість нематеріальних активів, щодо яких існує обмеження права власності  
 вартість оформлених у заставу нематеріальних активів  
 вартість нематеріального активу з невизначеним строком корисності використання  
 накопичена амортизація нематеріальних активів, щодо яких існує обмеження права власності  
 накопичена амортизація переданих у заставу нематеріальних активів

(261) 16040  
 (262) \_\_\_\_\_  
 (263) \_\_\_\_\_  
 (264) \_\_\_\_\_  
 (265) \_\_\_\_\_  
 (266) \_\_\_\_\_

3 рядка 260 графа 16

## III. Капітальні інвестиції

Найменування показника	Код рядка	На початок року	За рік	На кінець року
1	2	3	4	5
Капітальні інвестиції в основні засоби	300	4 146 032	5 492 113	14 579 784
Капітальні інвестиції в інші необоротні матеріальні активи	310	-	1 864 541	-
Капітальні інвестиції в нематеріальні активи	320	-	-	-
Капітальні інвестиції в довгострокові біологічні активи	330	-	-	-
Капітальні інвестиції в необоротні активи спецпризначення	340	-	-	-
<b>Разом</b>	<b>350</b>	<b>4 146 032</b>	<b>7 356 654</b>	<b>14 579 784</b>

3 рядка 350 графа 5

Загальна сума витрат на дослідження та розробку, що включена до складу витрат звітної періоду

(351) 284475,40

Управління Державної  
 казначейської служби України  
 у Корюківському районі  
 Чернігівської області

12 СІЧ 2018

#### IV. Виробничі запаси

Найменування показника	Код рядка	Надходження за рік	Вибуття		Балансова вартість на кінець року	Зміна вартості на	
			всього	з них витрачено на потреби установи		збільшення до чистої вартості реалізації [1]	уцінка
1	2	3	4	5	6	7	8
Продукти харчування	360	-	-	-	-	-	-
Медикаменти та перев'язувальні матеріали	370	-	-	-	-	-	-
Будівельні матеріали	380	409 845	352 595	64 355	57 250	-	-
Пально-мастильні матеріали	390	108 716	137 359	112 245	16 705	-	-
Запасні частини	400	87 334	73 964	15 636	27 437	-	-
Тара	410	-	-	-	-	-	-
Сировина і матеріали	420	174 877	69 430	-	105 448	-	-
Інші виробничі запаси	430	16 673	-	-	16 673	-	-
Готова продукція	440	-	-	-	-	-	-
Малоцінні та швидкозношувані предмети	450	1 005 615	868 797	89 958	626 630	-	-
Державні матеріальні резерви та запаси	460	-	-	-	-	-	-
Активи для розподілу, передачі, продажу	470	74 240	74 229	-	11	-	-
Інші нефінансові активи	480	-	-	-	-	-	-
Незавершене виробництво запасів	490	-	-	-	-	-	-
<b>Разом</b>	<b>500</b>	<b>1 877 300</b>	<b>1 576 374</b>	<b>282 194</b>	<b>850 154</b>	-	-

З рядка 500 графа 6 Балансова вартість запасів:

оформлених в заставу	(501)	_____
переданих на комісію	(502)	_____
переданих у переробку	(503)	_____
відображених за чистою вартістю реалізації	(504)	_____
відображених за відновлювальною вартістю	(505)	_____

[1] Визначається за п. 5 розділу III Національного положення (стандарту) бухгалтерського обліку в державному секторі 123 «Запаси»

#### V. Фінансові інвестиції

Найменування показника	Код рядка	За рік		Залишок на кінець року	
		довгострокові	поточні	довгострокові	поточні
1	2	3	4	5	6
Акції	530	-	-	-	-
Цінні папери (крім акцій)	540	-	-	-	-
Капітал підприємств	550	-	-	-	-
Векселі одержані	560	-	-	-	-
Інші фінансові інвестиції	570	-	-	-	-
<b>Разом:</b>	<b>580</b>	-	-	-	-

З рядка 580 графа 3

Втрати від зменшення корисності/доходи від відновлення корисності протягом року


(581) \_\_\_\_\_

З рядка 1110 графа 4 Балансу

Довгострокові фінансові інвестиції відображені:

за собівартістю (582)

за амортизованою собівартістю (583)



12 січ 2018

*[Handwritten signature]*

перелік підприємств, що належать до сфери управління (584):

Найменування суб'єкта господарювання	ЄДРПОУ	Розмір частки в капіталі таких підприємств (%)
-	-	-
-	-	-

учасники спільної діяльності наводять таку інформацію (585):

Перелік суб'єктів, з якими укладено договір про спільну діяльність			Сума активів, переданих до спільної діяльності	Сума всіх зобов'язань, взятих для проведення спільної діяльності	Сума доходів і витрат спільної діяльності	Інформація про оператора спільної діяльності
Найменування суб'єкта господарювання	ЄДРПОУ	Строк дії договору				
1	2	3	4	5	6	7
-	-	-	-	-	-	-
-	-	-	-	-	-	-

З рядка 1155 графи 4 Балансу

Поточні фінансові інвестиції відображені:  
за собівартістю  
за амортизованою собівартістю

(586) \_\_\_\_\_  
(587) \_\_\_\_\_

перелік підприємств, що належать до сфери управління (588):

Найменування суб'єкта господарювання	ЄДРПОУ	Розмір частки в капіталі таких підприємств (%)
-	-	-
-	-	-

учасники спільної діяльності наводять таку інформацію (589):

Перелік суб'єктів, з якими укладено договір про спільну діяльність			Сума активів, переданих до спільної діяльності	Сума всіх зобов'язань, взятих для проведення спільної діяльності	Сума доходів і витрат спільної діяльності	Інформація про оператора спільної діяльності
Найменування суб'єкта господарювання	ЄДРПОУ	Строк дії договору				
1	2	3	4	5	6	7
-	-	-	-	-	-	-
-	-	-	-	-	-	-

Управління Державної казначейської служби України у Королівській волості Чернівецької області  
12 січ 2018  
*Вашинк*

### VI. Зобов'язання

Групи зобов'язань	Код рядка	Усього на початок року	Усього на кінець року	У т. ч. за строками	
				до 12 місяців	більше 12 місяців
1	2	3	4	5	6
Довгострокові	600	-	-	-	-
Поточні	610	-	-	-	-
Доходи майбутніх періодів	620	-	-	-	-

### VII. Дебіторська заборгованість

Найменування показника	Код рядка	Всього на кінець року	у т.ч. по строках погашення		
			до 12 місяців	від 12 до 18 місяців	від 18 до 36 місяців
1	2	3	4	5	6
Довгострокова дебіторська заборгованість	650	-	-	-	-
Поточна дебіторська заборгованість	660	-	-	-	-

Списано у звітному році безнадійної дебіторської заборгованості (661) \_\_\_\_\_

Прострочена дебіторська заборгованість \_\_\_\_\_ (662) \_\_\_\_\_

з неї:

матеріали передано до суду, ведеться позовна робота

винесено рішення суду, виконавче провадження

проти дебітора порушено справу про банкрутство:

заборгованість заявлена та визнана

заборгованість заявлена та не визнана

заборгованість не заявлена

стосовно дебітора проведено державну реєстрацію припинення юридичної особи в результаті ліквідації

Управління Державної  
казначейської служби України  
у Коржівському районі  
Чернігівської області

12 СІЧ 2018



**VIII. Доходи та витрати**

Найменування показника	Код рядка	За рік
1	2	3
<b>Доходи – усього</b>	<b>760</b>	<b>47 199 458</b>
у тому числі:		
<b>від обмінних операцій:</b>		
бюджетні асигнування	770	47 138 839
надання послуг	780	
продаж	790	59 371
операцій з капіталом	800	-
продаж нерухомого майна	810	-
відсотки	820	-
роялті	830	-
дивіденди	840	-
інші доходи від обмінних операцій	850	-
у тому числі:		
курсова різниця	851	-
дооцінка активів в межах суми попередньої уцінки	852	-
відновлення корисності активів	853	-
<b>від необмінних операцій:</b>		
податкові надходження	860	-
неподаткові надходження	870	-
трансферти	880	-
гранти та дарунки	890	1 248
надходження до державних цільових фондів	900	-
списаних зобов'язань, що не підлягають погашенню	910	-
<b>Витрати - всього</b>	<b>920</b>	<b>33 105 050</b>
у тому числі:		
інші витрати за обмінними операціями	930	1 488 807
з них:		
курсова різниця	931	-
витрати, пов'язані з реалізацією активів	932	-
уцінка активів	933	-
втрати від зменшення корисності активів	934	-
інші витрати за необмінними операціями	940	31 616 243
з них:		
витрати, пов'язані з передачею активів, що передають суб'єкти державного сектору суб'єктам господарювання, фізичним особам та іншим суб'єктам державного сектору для виконання цільових заходів	941	-
неповернення депозитів	942	-

Сума отриманих активів, робіт (послуг) у натуральній формі

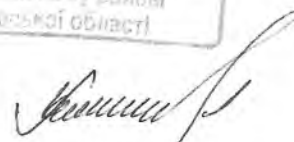
(950)

Сума витрат, визнаних у зв'язку з недоотриманням раніше визнаних доходів

(960)

Управління Державної  
казначейської служби України  
у Корюківському районі  
Чернівецької області

12 січ 2018



**IX. Нестачі і втрати грошових коштів і матеріальних цінностей**

Найменування показника	Код рядка	Сума
1	2	3
Недостачі та крадіжки грошових коштів і матеріальних цінностей на початок звітного року	970	-
Встановлено недостач та крадіжок грошових коштів і матеріальних цінностей протягом звітного року – усього	980	-
з них: віднесено на винних осіб	981	-
Списано недостачі в межах природного убутку	990	-
Списано недостачі, винні особи за якими не встановлені	1000	-
Стягнуто з винних осіб	1010	-
Списано за висновками слідчих органів	1020	-
Недостачі та крадіжки грошових коштів і матеріальних цінностей на кінець звітного року	1030	-
у тому числі: віднесених на винних осіб	1031	-
справи знаходяться в слідчих органах (винні особи не встановлені)	1032	-

**X. Будівельні контракти**

Найменування показника	Код рядка	Сума
1	2	3
Дохід за будівельними контрактами за звітний рік	1050	-
Загальна сума за незавершеними будівельними контрактами	1060	-
Загальна сума зазначених витрат і визнаного дефіциту на дату балансу	1070	-
Сума отриманих авансів за будівельними контрактами на дату балансу	1080	-
Вартість виконаних субпідрядних робіт	1090	-
Сума проміжних рахунків, яка несплачена	1100	-
Сума валової заборгованості замовників на дату балансу	1110	-
Сума валової заборгованості замовникам на дату балансу	1120	-

Управління Державної  
казначейської служби України  
у Корніївському районі  
Львівської області

12 січ 2018

*С. Шинкаренко*



### XI. Біологічні активи

Групи біологічних активів	Код рядка	Обліковуються за первісною вартістю									Обліковуються за справедливою				
		залишок на початок року		надійшло за рік	вибуло за рік		нараховано амортизації за рік	зменшення/відновлення корисності	залишок на кінець року		залишок на початок року	надійшло за рік	зміни вартості за рік	вибуло за рік	залишок на кінець року
		Первісна вартість	Накопичена амортизація		первісна вартість	накопичена вартість			первісна вартість	накопичена амортизація					
1	2	3	4	5	6	7	8	9	10	11	12	13	14	15	16
<b>Довгострокові біологічні активи –усього в тому числі:</b>	<b>1140</b>	-	-	-	-	-	-	-	-	-	-	-	-	-	-
робоча худоба	1141	-	-	-	-	-	-	-	-	-	-	-	-	-	-
продуктивна худоба	1142	-	-	-	-	-	-	-	-	-	-	-	-	-	-
багаторічні насадження	1143	-	-	-	-	-	-	-	-	-	-	-	-	-	-
інші довгострокові біологічні активи	1144	-	-	-	-	-	-	-	-	-	-	-	-	-	-
<b>Поточні біологічні активи –усього в тому числі:</b>	<b>1150</b>	-	-	-	-	-	-	-	-	-	-	-	-	-	-
тварини на вирощуванні та відгодівлі	1151	-	-	-	-	-	-	-	-	-	-	-	-	-	-
біологічні активи в стані біологічних перетворень (крім тварин на вирощуванні та відгодівлі)	1152	-	-	-	-	-	-	-	-	-	-	-	-	-	-
Інші поточні біологічні активи	1153	-	-	-	-	-	-	-	-	-	-	-	-	-	-
<b>Разом</b>	<b>1190</b>	-	-	-	-	-	-	-	-	-	-	-	-	-	-

З рядка 1190 графа 10 і графа 16

балансова вартість біологічних активів, щодо яких існують передбачені

законодавством обмеження права власності

(1191) \_\_\_\_\_

балансова вартість біологічних активів, переданих у заставу

як забезпечення зобов'язань

(1192) \_\_\_\_\_

З рядка 1190 графа 13

вартість придбаних біологічних активів

(1193) \_\_\_\_\_

вартість безоплатно отриманих біологічних активів

(1194) \_\_\_\_\_

З рядка 1190 графа 15

вартість реалізованих біологічних активів

(1195) \_\_\_\_\_

вартість безоплатно переданих біологічних активів

(1196) \_\_\_\_\_

Управління Державної  
казначейської служби України  
у Корюківському районі  
Чернівецької області

12 січ 2018

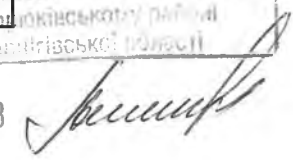
*Леминч*

**Обсяг виробництва сільськогосподарської продукції за звітний період**

Найменування показника	Код рядка	одиниця виміру	Кількість	Вартість первісного визнання за одиницю	Вартість первісного визнання всього
1	2	3	4	5	6
<b>Продукція та додаткові біологічні активи рослинництва - усього</b>	<b>1200</b>			-	-
у тому числі:				-	-
зернові і зернобобові	1210			-	-
з них:					
пшениця	1211			-	-
соя	1212			-	-
соняшник	1213			-	-
ріпак	1214			-	-
цукрові буряки (фабричні)	1215			-	-
картопля	1216			-	-
плоди (зерняткові, кісточкові)	1217			-	-
інша продукція рослинництва	1218			-	-
додаткові біологічні активи рослинництва	1219			-	-
<b>Продукція та додаткові біологічні активи тваринництва - усього</b>	<b>1220</b>			-	-
у тому числі:				-	-
приріст живої маси - усього	1230			-	-
з нього:					
великої рогатої худоби	1231			-	-
свиней	1232			-	-
молоко	1233			-	-
вовна	1234			-	-
яйця	1235			-	-
інша продукція тваринництва	1236			-	-
додаткові біологічні активи тваринництва	1237			-	-
продукція рибництва	1238			-	-
	1239			-	-
<b>Сільськогосподарська продукція та додаткові біологічні активи - разом</b>	<b>1240</b>			-	-

Управління Державної казначівської служби України у Київській області Чернігівської області

12 СІЧ 2018



**ХІІ. Розшифровка позабалансових рахунків**

Назва рахунку позабалансового обліку	Код рядка	Залишок на початок звітного року	Надходження	Вибуття	Залишок на кінець звітного року
1	2	3	4	5	6
01 «Орендовані основні засоби та нематеріальні активи»	1310	10 568	-	-	10 568
011 «Орендовані основні засоби розпорядників бюджетних коштів»	1311	10 354	-	-	10 354
012 «Орендовані основні засоби державних цільових фондів»	1312	-	-	-	-
013 «Орендовані нематеріальні активи розпорядників бюджетних коштів»	1313	214	-	-	214
014 «Орендовані нематеріальні активи державних цільових фондів»	1314	-	-	-	-
02 «Активи на відповідальному зберіганні»	1320	3 418	-	814	2 604
021 «Активи на відповідальному зберіганні розпорядників бюджетних коштів»	1321	3 418	-	814	2 604
022 «Активи на відповідальному зберіганні державних цільових фондів»	1322	-	-	-	-
03 «Бюджетні зобов'язання»	1330	-	-	-	-
031 «Укладені договори (угоди, контракти) розпорядників бюджетних коштів»	1331	-	-	-	-
032 «Укладені договори (угоди, контракти) державних цільових фондів»	1332	-	-	-	-
04 «Непередбачені активи»	1340	-	-	-	-
041 «Непередбачені активи розпорядників бюджетних коштів»	1341	-	-	-	-
042 «Непередбачені активи державних цільових фондів»	1342	-	-	-	-
05 «Непередбачені зобов'язання, гарантії та забезпечення надані»	1350	-	-	-	-
051 «Гарантії та забезпечення надані розпорядників бюджетних коштів»	1351	-	-	-	-
052 «Гарантії та забезпечення надані державних цільових фондів»	1352	-	-	-	-
053 «Непередбачені зобов'язання розпорядників бюджетних коштів»	1353	-	-	-	-
054 «Непередбачені зобов'язання державних цільових фондів»	1354	-	-	-	-
06 «Гарантії та забезпечення отримані»	1360	-	-	-	-
061 «Гарантії та забезпечення отримані розпорядників бюджетних коштів»	1361	-	-	-	-
062 «Гарантії та забезпечення отримані державних цільових фондів»	1362	-	-	-	-
07 «Списані активи»	1370	-	-	-	-
071 «Списана дебіторська заборгованість розпорядників бюджетних коштів»	1371	-	-	-	-
072 «Списана дебіторська заборгованість державних цільових фондів»	1372	-	-	-	-
073 «Невідшкодовані нестачі і втрати від псування цінностей розпорядників бюджетних коштів»	1373	-	-	-	-
074 «Невідшкодовані нестачі і втрати від псування цінностей державних цільових фондів»	1374	-	-	-	-
08 «Бланки документів суворої звітності»	1380	2 418	3 020	3 741	1 697
081 «Бланки документів суворої звітності розпорядників бюджетних коштів»	1381	2 418	3 020	3 741	1 697
082 «Бланки документів суворої звітності державних цільових фондів»	1382	-	-	-	-
09 «Передані (видані) активи відповідно до законодавства»	1390	-	-	-	-
091 «Передані (видані) активи відповідно до законодавства розпорядників бюджетних коштів»	1391	-	-	-	-
092 «Передані (видані) активи відповідно до законодавства державних цільових фондів»	1392	-	-	-	-
<b>Разом</b>	<b>1400</b>	<b>16 404</b>	<b>3 020</b>	<b>4 555</b>	<b>14 869</b>

Управління державної казначейської служби України  
 Корюківському районі  
 Чернігівської області  
 12 СІЧНЯ 2010