



МІНІСТЕРСТВО  
СОЦІАЛЬНОЇ ПОЛІТИКИ  
УКРАЇНИ



ФОНД СОЦІАЛЬНОГО ЗАХИСТУ  
ОСІБ З ІНВАЛІДНІСТЮ



# ШЛЯХ ДО ВІДНОВЛЕННЯ:

## ПРОТЕЗУВАННЯ

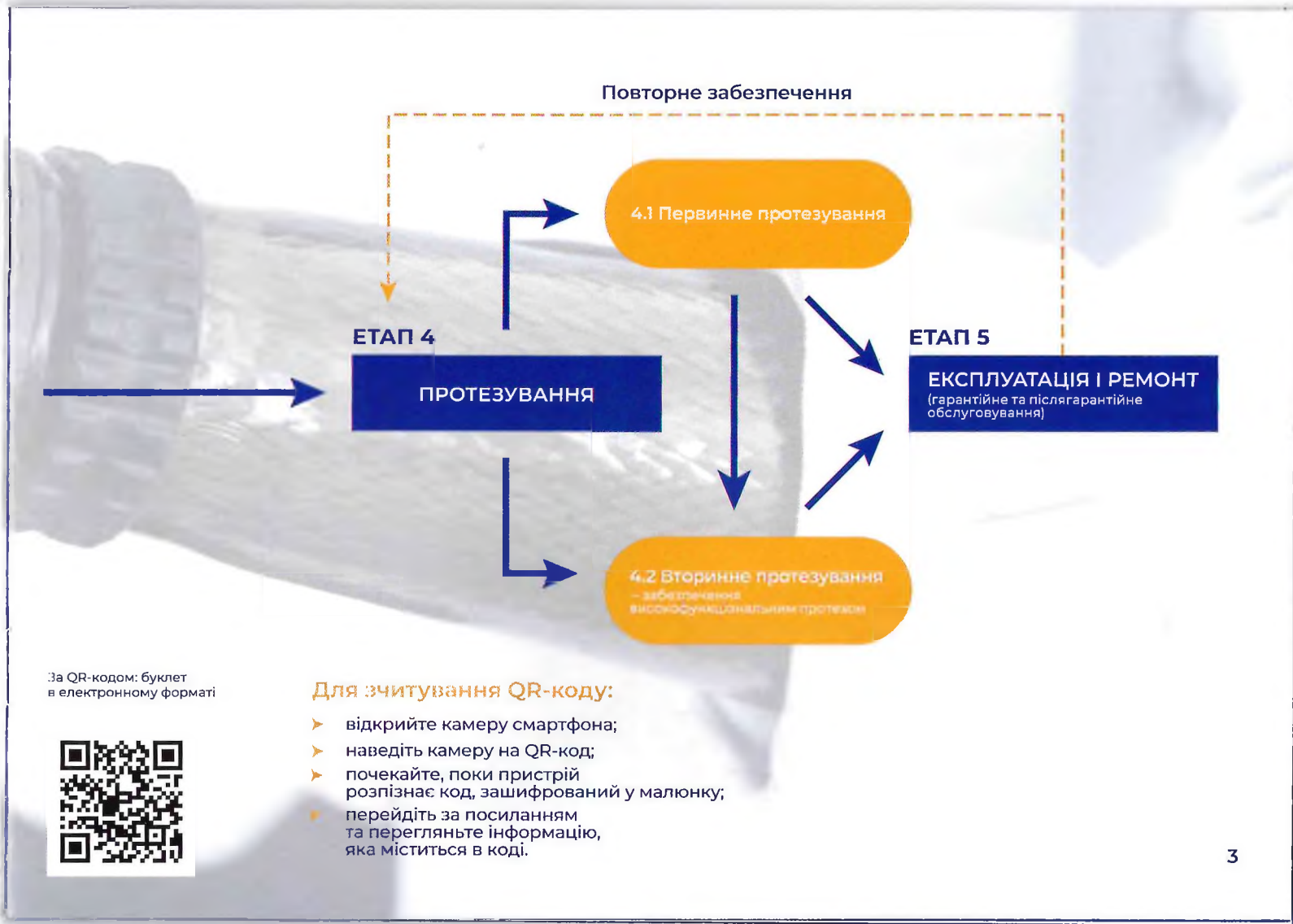


## Шлях протезування особи



### Перелік абревіатур і скорочень:

- ВЛК – військово-лікарська комісія
- ЛКК – лікарсько-консультативна комісія
- ІПН – індивідуальний податковий номер
- МСЕК – медико-соціальна експертна комісія
- ДЗР – допоміжні засоби реабілітації
- МДРК – мультидисциплінарна реабілітаційна команда
- ЦНАП – Центр надання адміністративних послуг
- АТО – Антитерористична операція на сході України
- ООС – Операція Об'єднаних сил
- УБД – учасник бойових дій



За QR-кодом: буклет в електронному форматі



**Для зчитування QR-коду:**

- ▶ відкрийте камеру смартфона;
- ▶ наведіть камеру на QR-код;
- ▶ почекайте, поки пристрій розпізнає код, зашифрований у малюнку;
- ▶ перейдіть за посиланням та перегляньте інформацію, яка міститься в кодї.

## Як отримати протез

Протезування в Україні безоплатне для всіх, хто його потребує.

Держава оплачує надання якісних протезів, а також їх обслуговування та ремонт. Для отримання якісного протеза не потрібно чекати отримання статусу інвалідності.

Особа (або її законний представник) може самостійно обирати виробника протеза.



Держава надає підтримку людям, які втратили кінцівки, на всіх етапах реабілітації, протезування та подальшої експлуатації протезних виробів.

Протезування захищене *Законом України "Про реабілітацію осіб з інвалідністю в Україні"* та регулюється *Постановою КМУ від 5 квітня 2012 р. № 321 та Постановою КМУ від 1 жовтня 2014 р. № 518.*

Вартість протезування регулюється граничними цінами.



За QR-кодом: Перелік законодавчих документів, якими регламентується процес протезування



## ЕТАП 1: Травма



- Особа звертається до медичного закладу чи пункту для первинної допомоги.
- Далі, залежно від травми, направляють на лікування.

## ЕТАП 2: Ампутація

ЕТАП 1

ЕТАП 2

- ▶ Медична допомога (хірургічне втручання та стадія відновлення).
- ▶ Реабілітаційна допомога.
- ▶ Загоєння рубця.
- ▶ Зняття швів з кукси.

## ЕТАП 3: Допротезна реабілітація

Коли рубець загоївся, розпочинається допротезна реабілітація із залученням мультидисциплінарної реабілітаційної команди фахівців:

- фізичні вправи;
- компресійна терапія;
- масаж рубця, гігієна кукси.

### ВАЖЛИВО:

Перелік фізичних вправ визначає мультидисциплінарна реабілітаційна команда, яка контролює реабілітаційний процес.

Масаж рубця проводить фізичний терапевт, надалі особа має навчитися виконувати ці прийоми самостійно.

Догляд за гігієною кукси особа виконує самостійно.

### ЕТАП 3

#### ЗВЕРНІТЬ УВАГУ!

**Вибір виробника протеза.** Особа (або її законний представник) самостійно обирає виробника протеза та протезиста. Виробника протеза, за можливості, краще обирати ближче до місця проживання. Інакше його обслуговування вимагатиме додаткових витрат на проїзд. Звернутися до протезного підприємства можна у будь-який спосіб: онлайн, телефоном, у лікарні через соцпрацівника чи керівника реабілітаційного відділення.

Починається взаємодія з протезистом: підбір конструкції виробу, обговорення можливих комплектуючих, їх функціоналу тощо.



За QR-кодом: Перелік протезних підприємств

## ЕТАП 4: Протезування

Забезпечення протезом за рахунок державних коштів поділяється на первинне (протезування після формування кукси) та вторинне високофункціональне протезування через 12 місяців після первинного протезування.

### Первинне протезування

На першому етапі використання протеза після ампутації відбуваються зміни антропометричних даних: змінюється форма, параметри кукси – тієї частини тіла, до якої кріплять протез. М'язова тканина зменшується або збільшується. Саме в цей час особа лише зникає до протеза та опановує його можливості.

Функціональний протез складається на базі механічних, пневматичних чи гідравлічних вузлів. Первинне протезування надає можливість опанувати техніки володіння протезом, які згодом дають можливість якісно користуватися високофункціональними протезами.

### Вторинне протезування – забезпечення високофункціональним протезом

Високофункціональні протези складніше одразу опанувати. Через постійне коригування і зміну куксоприймача значно знижується ефективність використання протеза.

А також не кожному доцільний високофункціональний протез через низку технічних обмежень, таких як навантаження, чутливість до умов експлуатації, більша вага та інших характеристик.

ЕТАП 4

**Протезна реабілітація.** Це окрема складова і в первинному, і у вторинному високофункціональному протезуванні. Мультидисциплінарна реабілітаційна команда, до якої долучається протезист, вчить особу користуватись виробом, допомагає відновити рухову активність і звикнути до протезу.



## 4.1 Первинне протезування

Забезпечення засобами реабілітації (технічними та іншими засобами реабілітації) згідно з *Постановою КМУ від 5 квітня 2012 р. № 321* надається безоплатно за рахунок держави для всіх, хто того потребує.

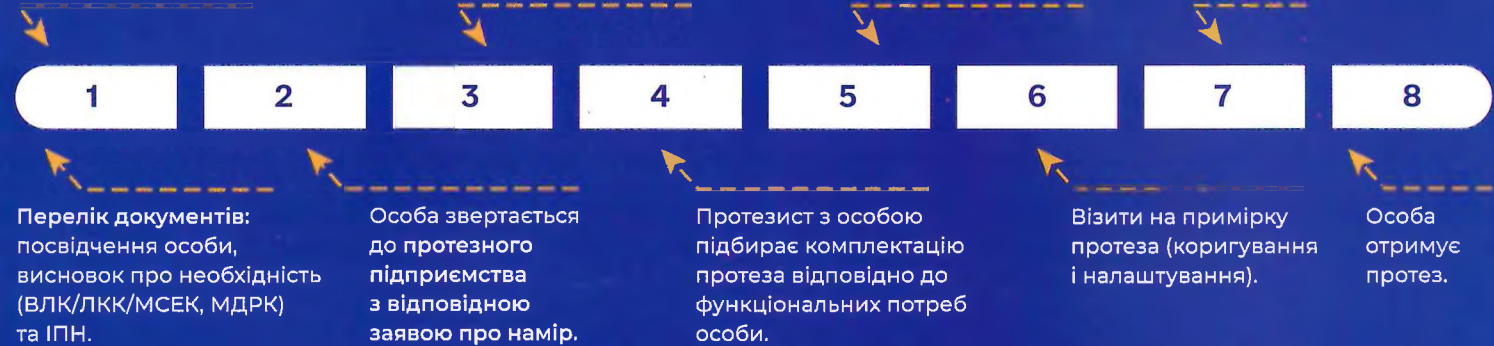
### Процес отримання:

Особа подає заяву: до органів соц. захисту, ЦНАП, територіальних відділень Фонду, через електронний кабінет/ вебпортал Централізованого банку даних або соціального працівника.

Особа відвідує підприємство на запрошення для проведення замірів.

Особа підписує форму, де зазначаються деталі замовлення.

Протезна реабілітація.



### ЗВЕРНІТЬ УВАГУ!

- Особа підписує акт на отримання виробу за умови повної відповідності замовлення та задоволення потреби замовника.

8



За QR-кодом: Форма Висновку про необхідність забезпечення ДЗР та перелік установ, що його видають

## 4.2 Вторинне протезування

- забезпечення високофункціональним протезом

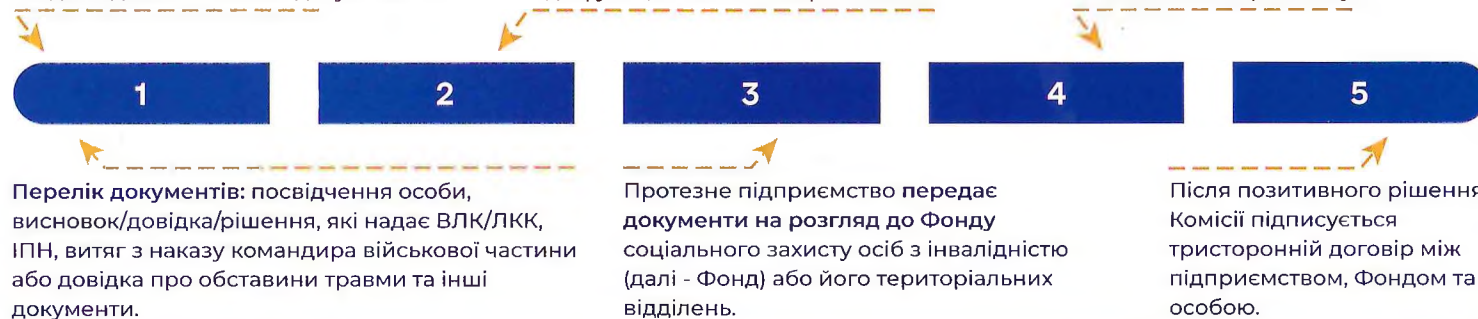
Протезування та ортезування виробами підвищеної функціональності за новітніми технологіями та технологіями виготовлення, які відсутні в Україні, лише для ветеранів та учасників бойових дій, згідно з *Постановою КМУ від 1 жовтня 2014 р. № 518*.

### Процес отримання:

Особа, самостійно обравши протезне підприємство, звертається до нього з відповідною заявою та документами.

Протезист з особою підбирає комплектацію протеза відповідно до функціональних потреб особи.

Фонд опрацьовує матеріали та проводить засідання Комісії для їх розгляду.



### ЗВЕРНІТЬ УВАГУ!

- ! При ампутаціях верхньої кінцівки на рівні плечового суглоба або на рівні середньої та верхньої третини плеча одразу здійснюється протезування високофункціональним протезом, без попереднього первинного протезування.
- ! Перелік та гранична вартість виробів підвищеної функціональності визначена *наказом Міністерства соціальної політики від 25.05.2022 № 158*.



За QR-кодом:  
Наказ про  
граничні ціни МСП



Перелік категорій,  
що належать до  
ветеранів та УБД



Повний перелік  
необхідних  
документів

## ЕТАП 5: Експлуатація та ремонт

(гарантійне та післягарантійне обслуговування)

### Строки експлуатації:

- первинного функціонального протеза - 3 роки;
- високофункціонального протеза однієї кінцівки - 5-6 років;
- високофункціональних протезів двох та більше кінцівок - 3-4 роки.

Після завершення строку експлуатації виробу особа має право на повторне забезпечення.

### ЗВЕРНІТЬ УВАГУ!

- Якщо особа придбала протез за власний кошт, необхідно стати на облік для безоплатного отримання ремонтно-гарантійних робіт
- У разі зміни антропометричних даних, виробник замінює приймальну гільзу протезу за рахунок держави.
- Сумарний розмір видатків на ремонт становить 70% від граничної ціни виробу на момент ремонту.

ЕТАП 5



## В рамках реабілітаційного процесу, крім забезпечення протезами, доступні й інші опції для відновлення функціональності:

- Протезно-ортопедичні вироби (взуття, інші ортопедичні засоби).
- Спеціальні засоби для самообслуговування та догляду.
- Допоміжні засоби для рухомості, переміщення, підйому.
- Засоби для пересування.
- Меблі та оснащення.
- Спеціальні засоби для орієнтування, спілкування та обміну інформацією.





За QR-кодом: Перелік допоміжних засобів реабілітації





**Контактна інформація Фонду  
соціального захисту осіб  
з інвалідністю:**


 04070, м. Київ,  
вул. Боричів Тік, буд. 28

 +380 (44) 293-17-56

 [info@ispf.gov.ua](mailto:info@ispf.gov.ua)

 [www.ispf.gov.ua](http://www.ispf.gov.ua)


**Сектор по роботі з особами  
з інвалідністю - учасниками АТО/ООС**

 (044) 293-17-55


 [teh4@ispf.gov.ua](mailto:teh4@ispf.gov.ua)

Також можна отримати додаткову інформацію в територіальних відділеннях Фонду областей України та м. Київ за контактними телефонами:

 Вінницька (0432) 68-00-28, (0432) 53-53-90

 Волинська (0332) 25-42-04

 Дніпропетровська (056) 745-35-42


 Донецька (093) 025-54-39

 Житомирська (0412) 41-39-47


 Закарпатська (067) 557-48-97


 Запорізька (061) 787-48-31


 Івано-Франківська (0342) 78-35-96

 Київська (044) 425-50-14, (044) 425-81-23


 Кіровоградська (0522) 33-00-11

 Луганська (099) 029-13-68


 Львівська (032) 261-10-03, (032) 261-10-15


 Миколаївська (0512) 47-17-07, (0512) 47-17-11

 Одеська (048) 724-63-85, (048) 722-52-42


 Полтавська (0532) 56-36-23, (0532) 50-00-73

 Рівненська (0362) 26-66-47


 Тернопільська (0352) 52-54-59, (0352) 52-11-81


 Сумська (0542) 77-02-74, (0542) 22-33-37


 Харківська (097) 971-65-45, (099) 668-18-68

 Херсонська (050) 554-33-83, (068) 162-39-79

 Хмельницька (0382) 79-52-09

 Черкаська (0472) 54-21-27, (0472) 33-21-20

 Чернівецька (0372) 58-12-66, (0372) 51-07-20

 Чернігівська (0462) 67-28-51, (0462) 77-88-71

 Київ: (044) 528-68-17



За QR-кодом:  
Контактна інформація

З інформацією щодо контактних осіб територіальних відділень Фонду, які відповідальні за напрям забезпечення допоміжними засобами реабілітації, можна ознайомитися на вебпорталі Фонду в рубриці «Забезпечення допоміжними засобами реабілітації» за QR-кодом.

*Буклет надруковано в рамках проєкту «Сприяння безпеці людей в Україні шляхом реагування на багатовимірну кризу, спричинену війною», який впроваджується UNDP в Україні за фінансового сприяння Уряду Японії».*